



Sobre a MSTI

As melhores soluções tecnológicas e de gestão para o seu negócio.

Com 18 anos de experiência de mercado, a MSTI atua em tecnologia da informação nas áreas de Suporte Técnico & Infraestrutura.

Criatividade e Inovação são valores fundamentais nas práticas da MSTI, que possibilitam atendimento personalizado a empresas e organizações, independente da dimensão do negócio e setor de atuação.



Nossa Missão

Trabalhar com as melhores tecnologias de mercado para oferecer a nossos clientes ferramentas que agregam valor ao seu negócio focando na gestão por processos como gerador de qualidade e economicidade.

Nossa Visão

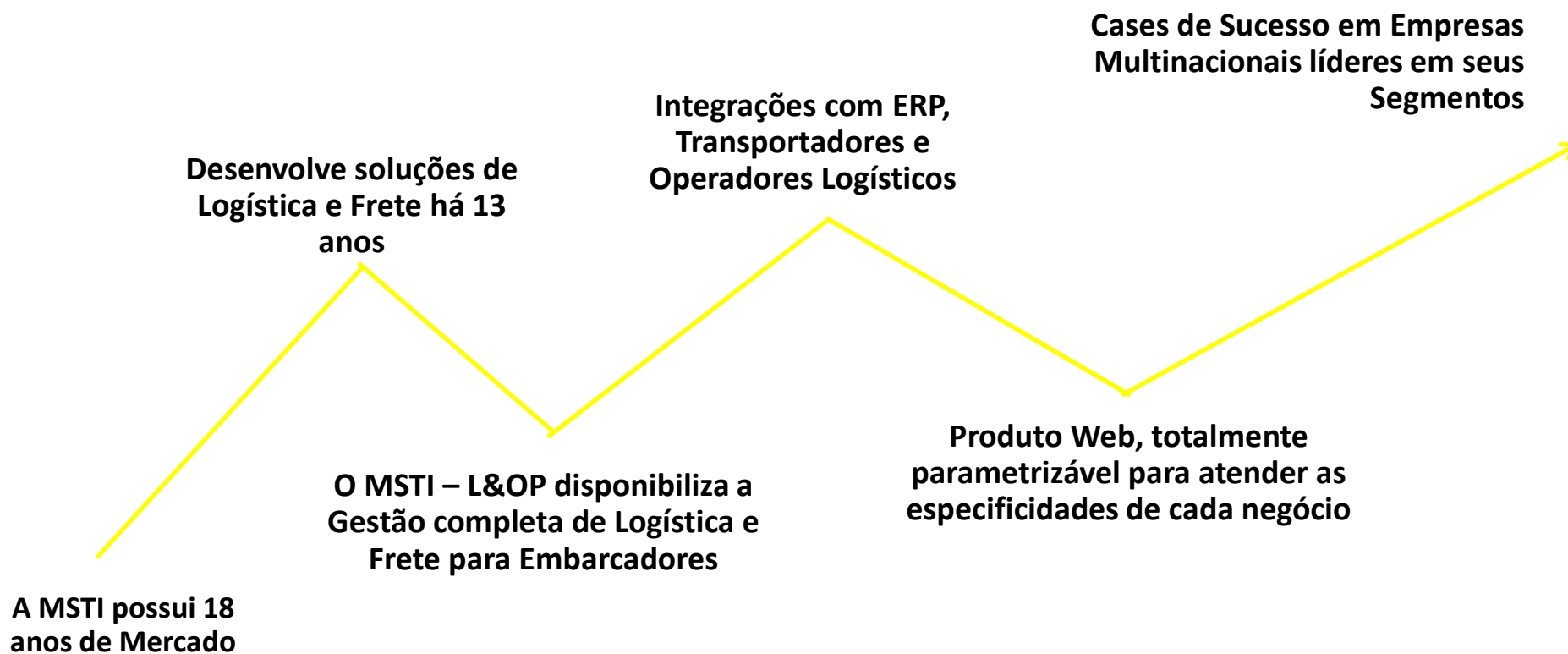
Nos tornarmos agentes referenciais de subsídios tecnológicos de ponta para empresas e organizações de todos os portes, garantindo operações com qualidade, desempenho, segurança e uso racional de recursos.

Nossos Valores

Criatividade, Inovação, Responsabilidade, Agilidade e Segurança são valores presentes em todas as práticas da MSTI.



L&OP – Logistic and Operation





Principais Funcionalidades



Segurança



Solicitação de Transporte



Acompanhamento de Entregas



Ocorrências / Agendamento



Performance de Transportadoras



Simulação / Provisão Contábil



Conferência de Faturas



KPIs / Resultados



CockPit Logístico



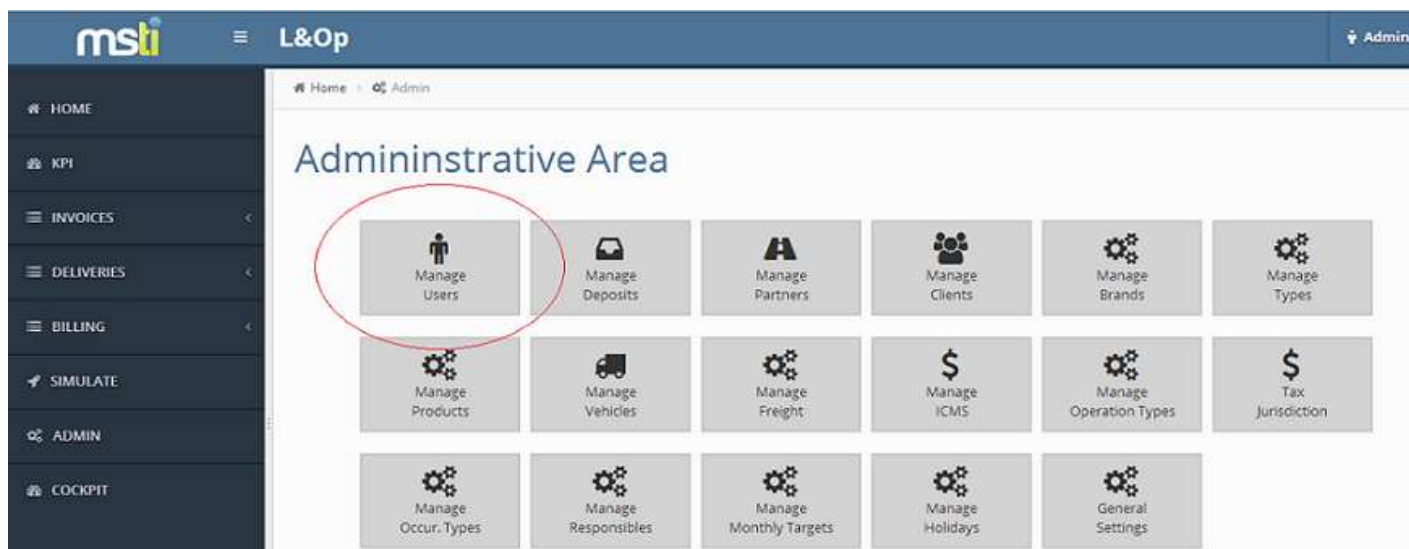
Integrações / Fluxo



Segurança

No MSTI – L&Op é possível cadastrar usuários com diferentes níveis de acesso, permitindo determinar as funções e as áreas acessadas por cada nível.

Controle de Segurança de Senhas, obrigando os usuários a realizarem a troca no primeiro login e com controle de nível de senha.





Acompanhamento de Entregas

Acompanhamento da Notas Fiscais desde seu Faturamento até a Cobrança do respectivo frete.
Identificação da situação das entregas através de faróis parametrizáveis.

Manage Awaiting Deliveries

Hide filters

Invoice: Customer: Channel: Deposit: Partner: To state: To:

Inv. StartDate: Inv. EndDate: Est. StartDate: Est. EndDate: Occurrences:

	Invoice #	Order Type	Invoice Date	Customer #	Customer	Partner	Deposit	Destiny	Est. Delivery date	Occurrence	Occurrence #	Oc
	30598	D	04/08/2014	1058088	DISTR.FARMAC.PANARELLO LTDA.GO	40007161-Transpaulo (Blumenau/SC)	0001	GO-GOIÂNIA	08/08/2014	N	-	-
	32860	E	21/08/2014	1058132	DROGARIAS PACHECO S/A	40007195-Shuttle (Joinville/SC)	0001	RJ-RIO DE JANEIRO	02/09/2014	N	-	-
	32861	E	21/08/2014	1058132	DROGARIAS PACHECO S/A	40007195-Shuttle (Joinville/SC)	0001	RJ-RIO DE JANEIRO	02/09/2014	N	-	-
	32873	E	21/08/2014	5591	PSH PROD. E SERV. HOSPITALARES LTDA	40009963-Tecmar (Blumenau/SC)	0001	BA-SALVADOR	01/09/2014	N	-	-
	32890	E	22/08/2014	1058093	COMPANHIA BRASIL DE DISTRIBUIÇAO	40007195-Shuttle (Joinville/SC)	0001	SP-OSASCO	01/09/2014	N	-	-
	32937	D	27/08/2014	7773	DIMED S/A DISTR DE MEDICAMENTOS PF	40009963-Tecmar (Blumenau/SC)	0001	RS-PASSO FUNDO	03/09/2014	N	-	-
	32938	D	27/08/2014	7774	DIMED S/A DISTR DE MEDICAMENTOS SC	40009963-Tecmar (Blumenau/SC)	0001	SC-SÃO JOSÉ	01/09/2014	N	-	-
	32939	D	27/08/2014	13640	DIMED S/A DISTRIB. MEDICAMENTOS	40009963-Tecmar (Blumenau/SC)	0001	RS-ELDORADO DO SUL	03/09/2014	N	-	-
	32940	E	25/08/2014	1058100	DISTRIB.ALIM.FRANCISCO IKEDA L.	40007161-Transpaulo (Blumenau/SC)	0001	MS-CAMPO GRANDE	02/09/2014	N	-	-
	31651	D	23/07/2014	1058273	WAL MART BRASIL LTDA	40007195-Shuttle (Joinville/SC)	0001	SP-BARUERI	25/07/2014	N	-	-

Items found: 322

Load Delivery/OCOREN



Ocorrências e Agendamentos

Recebimento automático de Ocorrências das transportadoras. Geração de Ocorrências com motivos específicos e definição de responsáveis pelas mesmas.

Entregas, Reentregas, Devoluções (recusa ou parcial), Diárias, dentre outras Agendamento de Entregas

Invoice # 32937 - Occurrences 

Client:
7773 - DIMED S/A DISTR DE MEDICAMENTOS PF
Cidade: RS-PASSO FUNDO

Invoice details:
Invoice Date: 2014-08-27
Billing #: D00922960503163
Billing Type: Devolução Total
Stock Origin: 0001 - MJN TPL BOM1 (Itajaí/SC)
Partner: 40009363 - Tecmar (Blumenau/SC)
Order #:

Occurrences
No items!

New Occurrence

Date: dd/mm/aaaa

Type of occurrence: 55 - QUEBRA DO VEICULO DE ENTREGA

Responsible: 02 - Transportadora

Notes: A entrega não foi realizada na data prevista por problemas com o veículo da Transportadora

Submit

New Return

Create Return

Original Invoice #: 32392
Invoice date: 2014-08-04
Client: 1058037 - Shuttle Logistica Integrada Ltda
Partner: 40007195 - Shuttle (Joinville/SC)
Invoice value: R\$ 9790.48

No return fee
 Full return (all items)

Date of return (AAAA-MM-DD): dd/mm/aaaa

New invoice #:

Type of occurrence:
Todos

Observations:

Clear fields

Items

SKU	Description	Original amount	Amount returned
2004601	Enfagrow 450 GR	8	8
2004548	Enfagrow 950 GR	20	20

Create Return Cancel



Performance de Transportadoras

A partir dos dados de embarque, entrega e ocorrências registradas, o Sistema analisa o cumprimento dos prazos de entrega, a acuracidade na cobrança do frete, valores cobrados e as responsabilidades pelas ocorrências diversas.

Apresenta em seus KPIs os dados para análise de Performance de cada transportadora, inclusive quadros comparativos.

By Partner

Partner	IN TRANSIT		NOT OK		OK		Total	% ON TIME	% NOT ON TIME	% OPEN
	invoices	%	invoices	%	invoices	%				
ALIANCA NAVEGACAO	0	0,00	1	2,13	0	0,00	1	0,00	100,00	0,00
APRIMMO TRANSPORTES	2	2,99	20	42,55	108	27,48	130	83,08	15,38	1,54
Bertolini	7	10,45	1	2,13	1	0,25	9	11,11	11,11	77,78
Bompreço	11	16,42	0	0,00	49	12,47	60	81,67	0,00	18,33
ELLECE	46	68,66	25	53,19	132	33,59	203	65,02	12,32	22,66
Elos de Ouro	0	0,00	0	0,00	10	2,54	10	100,00	0,00	0,00
GPA LOGISTICA	0	0,00	0	0,00	57	14,50	57	100,00	0,00	0,00
MAROCCO	0	0,00	0	0,00	2	0,51	2	100,00	0,00	0,00
Transmaroni	1	1,49	0	0,00	34	8,65	35	97,14	0,00	2,86
Grand Total	67	100,00	47	100,00	393	100,00	507	77,51	9,27	13,21



Simulação / Provisão Contábil

Possibilidade de Simular o Custo de Frete a partir da emissão das Notas Fiscais, com base nas tabelas de fretes. Provisão dos Custos de Fretes considerando os embarques e agrupamentos realizados, com ou sem a informação de CTEs das transportadoras.

Valores detalhados com todas as taxas e rateios por Nota Fiscal, Item de Nota Fiscal (SKU), Marca, Família, Natureza de Operação (Venda, Bonificação, etc.)

Provisão de Custos com Palletização e Descarga, também rateados por CTE, Nota Fiscal e SKU.

The screenshot shows the 'Simulate' page in the msli system. The page has a dark blue header with the msli logo, 'L&Op', and an 'Admin' dropdown. A left sidebar contains navigation links: HOME, KPI, INVOICES, DELIVERIES, BILLING, SIMULATE (highlighted), ADMIN, and COCKPIT. The main content area is titled 'Simulate' and contains a 'Simulation parameters' section with a yellow background. This section includes input fields for 'Starting date' (01/08/2014) and 'End date' (31/08/2014), and a dropdown for 'Orders selection' set to 'All orders'. A 'Start Simulation' button is located at the bottom right of this section. Below the parameters is a 'Last simulations:' section with a table listing previous simulation runs.

Timestamp	File
2014-09-01 16:14:06	simulacao/simulacao_20140901161406.xls
2014-08-30 20:17:23	simulacao/simulacao_20140830201722.xls
2014-08-30 20:16:15	simulacao/simulacao_20140830201614.xls
2014-08-15 10:17:13	simulacao/simulacao_20140815101713.xls
2014-08-14 12:09:08	simulacao/simulacao_20140814120907.xls
2014-08-14 12:04:51	simulacao/simulacao_20140814120449.xls



Conferência de Faturas

Tabelas de Frete de fácil cadastramento, que contemplam todas as taxas utilizadas no mercado além dos intervalos de Pesos/Volume/Palletização.

Recebimento automático de CTEs e Faturas das transportadoras através de arquivo XML ou EDI(Proceda).

Conferência de Valores e Agrupamento de CTEs. Identificação de cobranças indevidas e incorretas. Detalhamento por taxas e nota fiscal. Geração de Borderô para pagamento de Fatura com registro de abatimentos caso seja necessário.

Basic Info		Date	Partner	Deposit	Destiny	Weight	Collected	Calculated	M3	Collected	Cteul
CTE-34	2013-12-17	APRIMMO TRANSPORTES	DC - Elecc	SP-SÃO PAULO	4085.000	4085.000	4085.366	22.200			
CTE-36	2013-12-18	APRIMMO TRANSPORTES	DC - Elecc	SP-TAUBATÉ	9194.000	9194.000	9194.571	64.660			
CTE-39	2013-12-18	APRIMMO TRANSPORTES	DC - Elecc	MG-VARGINHA	12201.000	12201.000	12201.326	85.510			
CTE-40	2013-12-18	APRIMMO TRANSPORTES	DC - Elecc	MG-CONTAGEM	12201.000	12201.000	12201.326	85.510			
CTE-45	2013-12-18	APRIMMO TRANSPORTES	DC - Elecc	SP-SÃO JOSÉ DOS CAMPOS	3252.000	3252.000	3252.811	34.260			
CTE-49	2013-12-19	APRIMMO TRANSPORTES	DC - Elecc	SP-SÃO JOSÉ DOS CAMPOS	5147.000	5147.000	5147.089	35.990			
CTE-52	2013-12-19	APRIMMO TRANSPORTES	DC - Elecc	SP-SÃO PAULO	4085.000	4085.000	4085.366	22.200			
CTE-57	2013-12-19	APRIMMO TRANSPORTES	DC - Elecc	MG-VARGINHA	11073.000	11073.000	11073.156	84.590			
CTE-67	2013-12-20	APRIMMO TRANSPORTES	DC - Elecc	RJ-NOVA IGUAÇU	4129.000	4129.000	4129.141	22.000			
CTE-68	2013-12-20	APRIMMO TRANSPORTES	DC - Elecc	RJ-NOVA IGUAÇU	11144.000	11144.000	11144.105	82.550			



KPIs / Resultados

Indicadores Gerenciais que abrangem a Eficiência das Transportadoras, Nível de Serviço da Operação como um todo, Estatísticas dos Custos com Fretes, Estatísticas de Ocorrências, dentre outros dados.
 Níveis de Serviços: On Time ,OTIF, CFOT, Loss Tree, etc.
 Custos de Frete por Operação, Transportadora, Estado, Operação , Cliente, etc.

msti = L&Op Admin

Home | Freight KPI

Freight KPI

Hide filters

Partner: All Billing Type: All Start date: 03/08/2014 End date: 03/09/2014 Filter Reset

Apportionments

Billing Type	Delivered	Redelivered	Returned	Palletizing	Nights	Discharges	Total
Operações	3.176,99	0,00	0,00	0,00	0,00	0,00	3.176,99
Total	3.176,99	0,00	0,00	0,00	0,00	0,00	3.176,99

By State

State	Cases	Net Weight	Gross Weight	M3	Freight Value	Freight Value-taxes	%Total Freight	Freight/Cases	Freight/Net weight	Freight/Gross weight	Freight/M3
MG	761	4.338,1	5.352,4	37,5	2.158,99	1.983,79	68,80	2,85	0,56	0,41	58,37
SP	593	5.929,9	7.341,3	40,3	991,00	899,33	31,20	1,67	0,17	0,13	24,50
Grand Total	1354	10.268,0	12.694,7	77,8	3.176,99	2.883,12	100,00	2,34	0,31	0,25	40,80

By Partner

Partner	Cases	Net Weight	Gross Weight	M3	Freight Value	Freight Value-taxes	%Total Freight	Freight/Cases	Freight/Net weight	Freight/Gross weight	Freight/M3
APRIMMO TRANSPORTES	1354	10.268,0	12.694,7	77,8	3.176,99	2.883,12	100,00	2,34	0,31	0,25	40,80
Grand Total	1354	10.268,0	12.694,7	77,8	3.176,99	2.883,12	100,00	2,34	0,31	0,25	40,80

By Cliente

Cliente	Cases	Net Weight	Gross Weight	M3	Freight Value	Freight Value-taxes	%Total Freight	Freight/Cases	Freight/Net weight	Freight/Gross weight	Freight/M3
4181925-DECMINAS DISTR. E LOGISTICA S.A	761	4.338,1	5.352,4	37,5	2.158,99	1.983,79	68,80	2,85	0,56	0,41	58,37
4182048-VIGOR ALIMENTOS SA	593	5.929,9	7.341,3	40,3	991,00	899,33	31,20	1,67	0,17	0,13	24,50
Grand Total	1354	10.268,0	12.694,7	77,8	3.176,99	2.883,12	100,00	2,34	0,31	0,25	40,80





CockPit Logístico

Painel de Resultados que é atualizado On Line com os resultados da Operação Logística. É utilizado pelas Empresas em Telas/Televisões/Projetores instalados em seus escritórios para que todo o Time possa acompanhar a evolução ao longo do dia e buscar ao atingimento das metas. As páginas são automaticamente alternadas, permitindo visões diferenciadas que contemplem os principais dados da Operação.

msti L&Op

Service Level - August

OTIF & CFOT

Region	OTIF (Sales Orders)						CFOT (Cases)						
	Sales Orders	Delivered	OTIF	% OTIF	OTIF (Pot)	% OTIF (Pot)	Sales Orders	Invoiced	Delivered	CFOT	% CFOT	CFOT (Pot)	% CFOT (Pot)
SUDESTE	276	185	171	92,43 %	235	85,14 %	92.470	90.448	39.222	38.093	97,12 %	54.169	58,58 %
NORDESTE	53	12	11	91,67 %	43	81,13 %	24.679	24.685	1.947	1.947	100,00 %	19.551	79,22 %
SUL	64	42	39	92,86 %	55	85,94 %	19.567	17.803	7.063	7.063	100,00 %	17.729	90,61 %
CENTRO OESTE	41	22	20	90,91 %	37	90,24 %	9.815	9.815	4.679	4.679	100,00 %	7.853	80,01 %
NORTE	10	0	0	0,00 %	10	100,00 %	3.967	3.967	0	0	0,00 %	3.967	100,00 %
Total	444	261	241	92,34 %	380	85,59 %	150.498	146.718	52.911	51.782	97,87 %	103.269	68,62 %

Month: 8 Year: 2014 Page: Environmental Apply

Cancel automatic page change

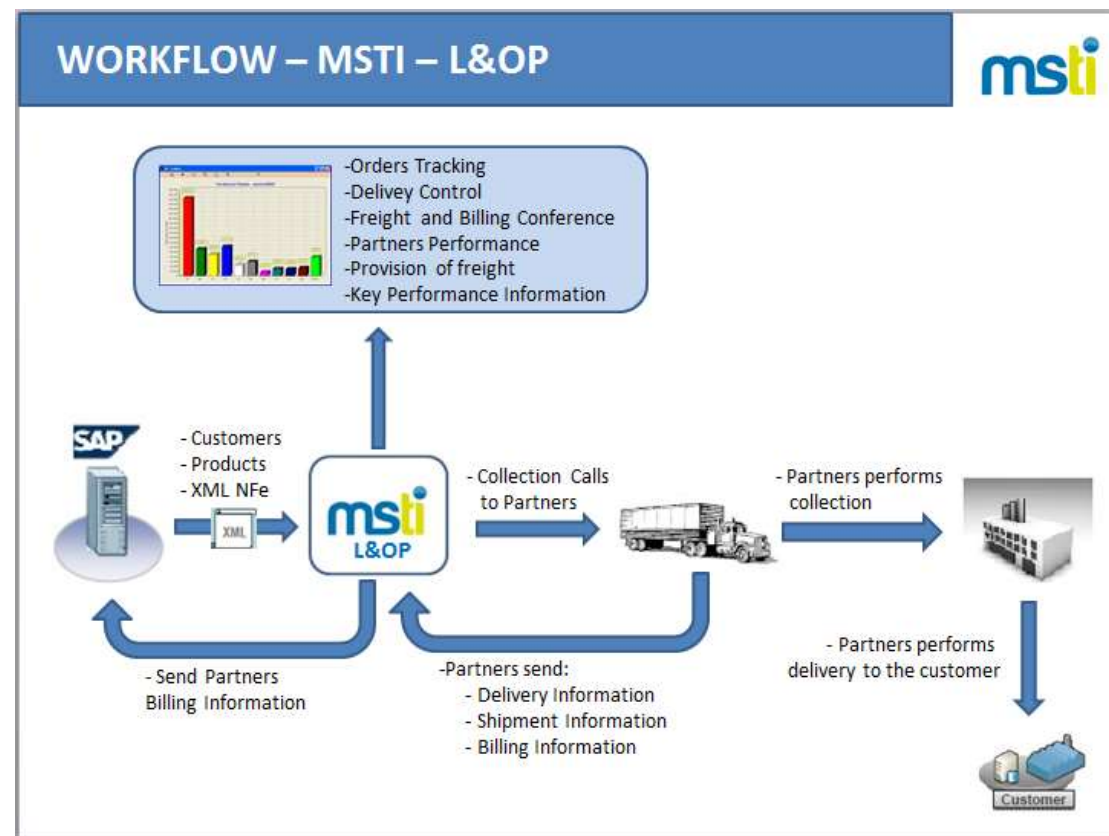


Integrações / Fluxo

O MSTI L&OP realiza as integrações necessárias com o ERP do Cliente, para obter as informações de Notas Fiscais, Produtos, Clientes, dentre outros.

Também realiza as integrações com as transportadoras através de arquivos XML e EDI (Notfis, Conemb, DocCob e Ocoren).

Entrega dados para o ERP como escrituração de CTEs e Documentos a Pagar (Faturas).





Principais Benefícios

- Melhor desempenho na Operação Logística, tanto internamente quanto das Transportadoras contratadas, devido as integrações que agilizam os processos
- Acompanhamento total das Notas Fiscais (Solicitação de Coleta, Coleta, Trânsito, Entrega, Reentrega, Devolução, Pagamento do Frete)
- Auditoria de Frete, identificando e impedindo cobranças indevidas, além da análise detalhada dos Custos dos mesmos
- Provisões geradas de forma rápida e detalhada
- Relatórios, KPIs e CockPit Logístico que juntos entregam dados Gerenciais completos
- Total Integração com o ERP e com os prestadores de Serviços (Operadores Logísticos e Transportadoras)
- Sistema 100% WEB, com uma usabilidade simples e de fácil aprendizado (Português/Inglês)



Alguns Cases





Entre em contato conosco

Telefone / Fax

[55 11] 2337-7195 / 2337-7285

E-mail

comercial@msti.com.br

Site

www.msti.com.br

